





OZNACZENIA

-  granica planu ogólnego gminy i miasta Stawiszyn
-  budynki podlegające analizie - wydrebnione na podstawie §1 ust. 1 pkt. 1 Rozporządzenia
-  granica obszaru uzupełnienia zabudowy powstałego w wyniku wykonania czynności, o których mowa w §1 ust. 1 Rozporządzenia
-  granica obszaru uzupełnienia zabudowy powstałego po ograniczeniach i rozszerzeniach, o których mowa w §1 ust. 4 i 5 Rozporządzenia

